

АРТИКУЛЯЦИОННЫЕ упражнения

От четкой и внятной дикции зависит полноценное общение ребенка со сверстниками и взрослыми, успешное овладение грамотой при обучении в школе, отсутствие проблем в усвоении школьной программы. Такие трудности в произношении часто влияют на самооценку ребенка и его положение в детском коллективе. Плохо говорящие дети постепенно начинают осознавать свой недостаток, иногда становятся молчаливыми, застенчивыми, необщительными. Хорошо, если ребенок занимается с логопедом, но иногда, достаточно бывает проконсультироваться со специалистом и позаниматься с ребенком самостоятельно.

Подготовить ребенка к овладению звуками речи помогут **специальные (артикуляционные) упражнения**. Они необходимы для усвоения и закрепления


определенных положений губ и языка, которые различны, в зависимости от произношения того или иного звука.

Проводить упражнения нужно **систематически**, только тогда будет достигнут нужный эффект.

Разнообразить занятия помогут картинки, детские стихотворения. Можно придумать много игр, чтобы у ребенка не угасал интерес к занятиям.



«Лягушка» - «Хоботок»



Растянуть губы в улыбке и показать, какой широкий рот у лягушки. Затем вытянуть губы вперед, трубочкой – получится хоботок, как у слоненка

«Заборчик»

Раскрыть губы и показать сомкнутые зубы. Вот такой заборчик!




«Лопатка» - «Иголка»

Открыть рот и положить широкий расслабленный язык на нижнюю губу. Затем сделать язык узким, показать острую иголку.

«Качели»

Открыть рот и острым кончиком языка потянуться сначала к носу, а потом к подбородку, затем опять к носу, а потом снова к подбородку. Так качаются качели.





«Часы»

Приоткрыть рот, губы растянуть в улыбке и кончиком узкого языка попеременно тянуться в разные уголки рта, изображая маятник часов.

«Горка»

Открыть рот, спрятать кончик языка за нижние зубы, а спинку языка поднять вверх. Показать крутую горку.



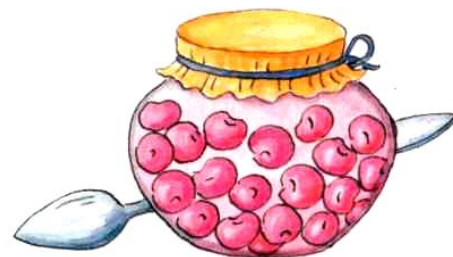
«Чашечка»

Открыть широко рот, высунуть язык. Кончик и боковые края языка приподнять: получится чашечка.



«Вкусное варенье»

Рот открыть. Языком облизать верхнюю губу. Выполняя движение сверху - вниз.



«Лошадка»

Открыть рот, поднять язык к небу и щелкнуть им. Показать как цокает лошадка.



«Грибок»

Открыть рот. Присосать широкий язык к небу. Спинка языка – это шляпка гриба, а подъязычная связка – ножка.



«Барабан»

Открыть рот. Поднять язык к «бугоркам» за верхними зубами. Удерживая такое положение, произносить: «Д-д-д-д».



«Чистим зубки»

Открыть рот и кончиком языка «почистить» нижние зубки, выполняя движение снизу-вверх.

